

**INSTITUTO ESTATAL DE EDUCACIÓN PARA ADULTOS
BAJA CALIFORNIA SUR
Estado de Actividades**

Usr: Francisco
Rep: rptEstadoActividades

Del 01/ene./2022 al 31/oct./2022
(Cifras en Pesos)

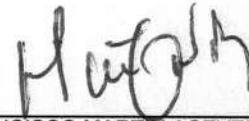
Fecha y hora de Impresión 22/nov./2022
10:22 a. m.

Concepto	2022	2021
INGRESOS Y OTROS BENEFICIOS		
PARTICIPACIONES, APORTACIONES, CONVENIOS, INCENTIVOS DERIVADOS DE LA COLABORACIÓN FISCAL, FONDOS DISTINTOS DE APORTACIONES, TRANSFERENCIAS, ASIGNACIONES, SUBSIDIOS Y SUBVENCIONES, Y PENSIONES Y JUBILACIONES	\$37,545,469.99	\$44,891,554.93
PARTICIPACIONES, APORTACIONES, CONVENIOS, INCENTIVOS DERIVADOS DE LA COLABORACIÓN FISCAL Y FONDOS DISTINTOS DE APORTACIONES	\$37,545,469.99	\$44,891,554.93
OTROS INGRESOS Y BENEFICIOS	\$1,414.79	\$575.56
INGRESOS FINANCIEROS	\$1,414.79	\$575.56
Total de Ingresos y Otros Beneficios	\$37,546,884.78	\$44,892,130.49
GASTOS Y OTRAS PÉRDIDAS		
GASTOS DE FUNCIONAMIENTO	\$29,282,973.32	\$39,807,440.05
SERVICIOS PERSONALES	\$23,714,889.65	\$31,666,968.81
MATERIALES Y SUMINISTROS	\$1,327,279.03	\$2,350,239.75
SERVICIOS GENERALES	\$4,240,804.64	\$5,790,231.49
TRANSFERENCIAS, ASIGNACIONES, SUBSIDIOS Y OTRAS AYUDAS	\$4,738,043.00	\$5,055,021.00
AYUDAS SOCIALES	\$4,738,043.00	\$5,055,021.00
Total de Gastos y otras Pérdidas	\$34,021,016.32	\$44,862,461.05
Resultado del Ejercicio (Ahorro/Desahorro)	\$3,525,868.46	\$29,669.44

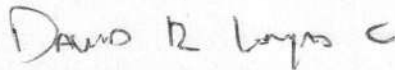
"Bajo protesta de decir verdad declaramos que los Estados Financieros y sus notas, son razonablemente correctos y son responsabilidad del emisor".



DIANA VICTORIA VON BORSTEL LUNA
DIRECTORA GENERAL



FRANCISCO MARTIN ACEVEDO BURGOIN
DIR. DE ADMINISTRACION Y FINANZAS



DAVID RICARDO LOMAS CARDENAS
JEFE DE LA OFICINA DE RECURSOS FINANCIEROS

INSTITUTO ESTATAL DE EDUCACIÓN PARA ADULTOS

BAJA CALIFORNIA SUR

Estado de Situación Financiera



Fecha y hora de Impresión 22/nov./2022 10:22 a. m.

Al 31/oct./2022
(Cifras en Pesos)

Usu: Francisco
Rep: rptEstadoSituacionFinanciera

CONCEPTO	2022	2021	CONCEPTO	2022	2021
ACTIVO			PASIVO		
ACTIVO CIRCULANTE			PASIVO CIRCULANTE		
EFFECTIVO Y EQUIVALENTES	\$4,300,658.57	\$947,204.10	CUENTAS POR PAGAR A CORTO PLAZO	\$220,577.18	\$816,816.54
DERECHOS A RECIBIR EFECTIVO O EQUIVALENTES	\$165,106.60	\$84,539.48	DOCUMENTOS POR PAGAR A CORTO PLAZO	\$0.00	\$0.00
DERECHOS A RECIBIR BIENES O SERVICIOS	\$0.00	\$0.00	PORCIÓN A CORTO PLAZO DE LA DEUDA PÚBLICA A LARGO	\$0.00	\$0.00
INVENTARIOS	\$0.00	\$0.00	TÍTULOS Y VALORES A CORTO PLAZO	\$0.00	\$0.00
ALMACENES	\$0.00	\$0.00	PASIVOS DIFERIDOS A CORTO PLAZO	\$0.00	\$0.00
ESTIMACION POR PERDIDA O DETERIORO DE ACTIVOS	\$0.00	\$0.00	FONDOS Y BIENES DE TERCEROS EN GARANTÍA Y/O	\$0.00	\$0.00
OTROS ACTIVOS CIRCULANTES	\$0.00	\$0.00	PROVISIONES A CORTO PLAZO	\$582,431.88	\$43,925.97
Total de Activos Circulantes	\$4,465,765.17	\$1,031,743.58	OTROS PASIVOS A CORTO PLAZO	\$66,196.98	\$66,196.98
			Total de Pasivos Circulantes	\$869,206.04	\$926,939.49
ACTIVO NO CIRCULANTE			PASIVO NO CIRCULANTE		
INVERSIONES FINANCIERAS A LARGO PLAZO	\$0.00	\$0.00	CUENTAS POR PAGAR A LARGO PLAZO	\$0.00	\$0.00
DERECHOS A RECIBIR EFECTIVO O EQUIVALENTES A	\$0.00	\$0.00	DOCUMENTOS POR PAGAR A LARGO PLAZO	\$0.00	\$0.00
BIENES INMUEBLES, INFRAESTRUCTURA Y	\$0.00	\$0.00	DEUDA PÚBLICA A LARGO PLAZO	\$0.00	\$0.00
BIENES MUEBLES	\$2,321,173.46	\$2,321,173.46	PASIVOS DIFERIDOS A LARGO PLAZO	\$0.00	\$0.00
ACTIVOS INTANGIBLES	\$0.00	\$0.00	FONDOS Y BIENES DE TERCEROS EN GARANTÍA Y/O	\$0.00	\$0.00
DEPRECIACIÓN, DETERIORO Y AMORTIZACIÓN ACUMULADA	\$0.00	\$0.00	PROVISIONES A LARGO PLAZO	\$0.00	\$0.00
ACTIVOS DIFERIDOS	\$0.00	\$0.00	Total de Pasivos No Circulantes	\$0.00	\$0.00
ESTIMACION POR PERDIDA O DETERIORO DE ACTIVOS NO	\$0.00	\$0.00	Total del Pasivo	\$869,206.04	\$926,939.49
OTROS ACTIVOS NO CIRCULANTES	\$0.00	\$0.00	HACIENDA PÚBLICA/ PATRIMONIO		
Total de Activos No Circulantes	\$2,321,173.46	\$2,321,173.46	HACIENDA PÚBLICA/PATRIMONIO CONTRIBUIDO	\$2,321,173.46	\$2,321,173.46
Total del Activo	\$6,786,938.63	\$3,352,917.04	APORTACIONES	\$0.00	\$0.00
			DONACIONES DE CAPITAL	\$0.00	\$0.00
			ACTUALIZACIÓN DE LA HACIENDA PÚBLICA/PATRIMONIO	\$0.00	\$0.00
			HACIENDA PÚBLICA /PATRIMONIO GENERADO	\$3,596,559.13	\$104,804.09
			RESULTADOS DEL EJERCICIO (AHORRO/ DESAHORRO)	\$3,525,866.46	\$29,669.44
			RESULTADOS DE EJERCICIOS ANTERIORES	\$70,690.67	\$75,134.65
			REVALUOS	\$0.00	\$0.00
			RESERVAS	\$0.00	\$0.00



INSTITUTO ESTATAL DE EDUCACIÓN PARA ADULTOS
BAJA CALIFORNIA SUR
Estado de Situación Financiera



Al 31/oct./2022
(Cifras en Pesos)

CONCEPTO	2022	2021	CONCEPTO	2022	2021
			RECTIFICACIONES DE RESULTADOS DE EJERCICIOS	\$0.00	\$0.00
			EXCESO O INSUFICIENCIA EN LA ACTUALIZACIÓN DE LA RESULTADO POR POSICIÓN MONETARIA	\$0.00	\$0.00
			RESULTADO POR TENENCIA DE ACTIVOS NO MONETARIOS	\$0.00	\$0.00
			Total Hacienda Pública/Patrimonio	\$5,917,732.59	\$2,425,977.55
			Total del Pasivo y Hacienda Pública/Patrimonio	\$6,786,938.63	\$3,352,917.04



INSTITUTO ESTATAL DE EDUCACIÓN PARA ADULTOS
BAJA CALIFORNIA SUR
Estado de Situación Financiera



Usu: Francisco
Rep: rptEstadoSituacionFinanciera

Al 31/oct./2022
(Cifras en Pesos)

CONCEPTO	2022	2021	CONCEPTO	2022	2021
CUENTAS DE ORDEN CONTABLES			CONTRATO DE COMODATO POR BIENES		
VALORES					
VALORES EN CUSTODIA	\$0.00	\$0.00			
CUSTODIA DE VALORES	\$0.00	\$0.00			
INSTRUMENTOS DE CRÉDITO PRESTADOS A FORMADORES	\$0.00	\$0.00			
PRESTAMO DE INSTRUMENTOS DE CREDITO A	\$0.00	\$0.00			
INSTRUMENTOS DE CRÉDITO RECIBIDOS EN GARANTÍA DE	\$0.00	\$0.00			
GARANTÍA DE CRÉDITOS RECIBIDOS DE LOS FORMADORES	\$0.00	\$0.00			
EMISIÓN DE OBLIGACIONES					
AUTORIZACION PARA LA EMISIÓN DE BONOS, TÍTULOS Y	\$0.00	\$0.00			
AUTORIZACION PARA LA EMISIÓN DE BONOS, TÍTULOS Y	\$0.00	\$0.00			
EMISIONES AUTORIZADAS DE LA DEUDA PUBLICA INTERNA	\$0.00	\$0.00			
SUSCRIPCION DE CONTRATOS DE PRESTAMOS Y OTRAS	\$0.00	\$0.00			
SUSCRIPCION DE CONTRATOS DE PRESTAMOS Y OTRAS	\$0.00	\$0.00			
CONTRATOS DE PRESTAMOS Y OTRAS OBLIGACIONES DE	\$0.00	\$0.00			
AVALES Y GARANTÍAS					
AVALES AUTORIZADOS	\$0.00	\$0.00			
AVALES FIRMADOS	\$0.00	\$0.00			
FIANZAS Y GARANTÍAS RECIBIDAS POR DEUDAS A COBRAR	\$0.00	\$0.00			
FIANZAS Y GARANTÍAS RECIBIDAS	\$0.00	\$0.00			
FIANZAS OTORGADAS PARA RESPALDAR OBLIGACIONES NO	\$0.00	\$0.00			
FIANZAS OTORGADAS DEL GOBIERNO PARA RESPALDAR	\$0.00	\$0.00			
JUICIOS					
DEMANDAS JUDICIAL EN PROCESO DE RESOLUCIÓN	\$0.00	\$0.00			
RESOLUCIÓN DE DEMANDAS EN PROCESO JUDICIAL	\$0.00	\$0.00			
INVERSIÓN MEDIANTE PROYECTOS PARA PRESTACIÓN DE					
CONTRATOS PARA INVERSIÓN MEDIANTE PROYECTOS	\$0.00	\$0.00			
INVERSIÓN PUBLICA CONTRATADA MEDIANTE PROYECTOS	\$0.00	\$0.00			
BIENES EN CONCESIONADOS O EN COMODATO					
BIENES BAJO CONTRATO EN CONCESIÓN	\$0.00	\$0.00			
CONTRATO DE CONCESION POR BIENES	\$0.00	\$0.00			
BIENES BAJO CONTRATO EN COMODATO	\$13,964,319.89	\$18,458,075.61			



INSTITUTO ESTATAL DE EDUCACIÓN PARA ADULTOS
BAJA CALIFORNIA SUR
Estado de Situación Financiera



Usu: Francisco
Rep: rptEstadoSituacionFinanciera

CONCEPTO	2022	2021
CUENTAS DE ORDEN PRESUPUESTARIAS		
LEY DE INGRESOS		
LEY DE INGRESOS ESTIMADA	\$45,898,237.00	\$43,493,957.00
LEY DE INGRESOS POR EJECUTAR	\$9,337,387.16	\$1,090,218.00
MODIFICACIONES A LA LEY DE INGRESOS ESTIMADA	\$984,620.15	\$2,487,815.93
LEY DE INGRESOS DEVENGADA	\$37,545,469.99	\$44,891,554.93
LEY DE INGRESOS RECAUDADA	\$37,545,469.99	\$44,891,554.93
PRESUPUESTO DE EGRESOS		
PRESUPUESTO DE EGRESOS APROBADO	\$45,898,237.00	\$43,493,957.00
PRESUPUESTO DE EGRESOS POR EJERCER	\$12,861,840.83	\$28,830.38
MODIFICACIONES AL PRESUPUESTO DE EGRESOS	\$984,620.15	\$1,397,597.93
PRESUPUESTO DE EGRESOS COMPROMETIDO	\$34,021,016.32	\$44,862,724.55
PRESUPUESTO DE EGRESOS DEVENGADO	\$34,021,016.32	\$44,862,724.55
PRESUPUESTO DE EGRESOS EJERCIDO	\$34,021,016.32	\$44,862,724.55
PRESUPUESTO DE EGRESOS PAGADO	\$34,021,016.32	\$44,862,724.55

"Bajo protesta de decir verdad declaramos que los Estados Financieros y sus notas, son razonablemente correctos y son responsabilidad del emisor".

[Signature]

DIANA VICTORIA VON BORSTEL LUNA
DIRECTORA GENERAL

[Signature]

DAVID RICARDO LOMAS CARDENAS
JEFE DE LA OFICINA DE RECURSOS FINANCIEROS

[Signature]

FRANCISCO MARTIN ACEVEDO BURGAIN
DIR. DE ADMINISTRACION Y FINANZAS

INSTITUTO ESTATAL DE EDUCACIÓN PARA ADULTOS
BAJA CALIFORNIA SUR
 Estado de Variación en la Hacienda Pública



Fecha y hora de Impresión 22/nov./2022 10:28 a. m.



Usr: Francisco
 Rep: rptEstadoVariacionHacienda

Del 01/ene/2022 Al 31/oct./2022
 (Cifras en Pesos)

Concepto	Hacienda Pública/ Patrimonio Contribuido	Hacienda Pública/ Patrimonio Generado De Ejercicios Anteriores	Hacienda Pública/ Patrimonio Generado Del Ejercicio	Exceso o Insuficiencia en la Actualización de la Hacienda Pública / Patrimonio	Total
HACIENDA PÚBLICA/PATRIMONIO CONTRIBUIDO NETO DE 2021					
APORTACIONES	\$0.00	\$0.00	\$0.00	\$0.00	\$0.00
DONACIONES DE CAPITAL	\$0.00	\$0.00	\$0.00	\$0.00	\$0.00
ACTUALIZACIÓN DE LA HACIENDA PÚBLICA/PATRIMONIO	\$0.00	\$0.00	\$0.00	\$0.00	\$0.00
HACIENDA PÚBLICA /PATRIMONIO GENERADO NETO DE 2021					
RESULTADOS DEL EJERCICIO (AHORRO/ DESAHORRO)	\$0.00	\$75,134.65	\$29,669.44	\$0.00	\$104,804.09
RESULTADOS DE EJERCICIOS ANTERIORES	\$0.00	\$75,134.65	\$0.00	\$0.00	\$29,669.44
REVALUOS	\$0.00	\$0.00	\$0.00	\$0.00	\$75,134.65
RESERVAS	\$0.00	\$0.00	\$0.00	\$0.00	\$0.00
RECTIFICACIONES DE RESULTADOS DE EJERCICIOS ANTERIORES	\$0.00	\$0.00	\$0.00	\$0.00	\$0.00
EXCESO O INSUFICIENCIA EN LA ACTUALIZACIÓN DE LA HACIENDA PÚBLICA/ PATRIMONIO NETO DE 2021	\$0.00	\$0.00	\$0.00	\$0.00	\$0.00
RESULTADO POR POSICIÓN MONETARIA	\$0.00	\$0.00	\$0.00	\$0.00	\$0.00
RESULTADO POR TENENCIA DE ACTIVOS NO MONETARIOS	\$0.00	\$0.00	\$0.00	\$0.00	\$0.00
HACIENDA PÚBLICA / PATRIMONIO NETO FINAL DE 2021	\$0.00	\$75,134.65	\$29,669.44	\$0.00	\$104,804.09
CAMBIOS EN LA HACIENDA PÚBLICA/PATRIMONIO CONTRIBUIDO NETO DE 2022					
APORTACIONES	\$0.00	\$0.00	\$0.00	\$0.00	\$0.00
DONACIONES DE CAPITAL	\$0.00	\$0.00	\$0.00	\$0.00	\$0.00
ACTUALIZACIÓN DE LA HACIENDA PÚBLICA/PATRIMONIO	\$0.00	\$0.00	\$0.00	\$0.00	\$0.00
VARIACIONES DE LA HACIENDA PÚBLICA / PATRIMONIO GENERADO NETO DE 2022					
RESULTADOS DEL EJERCICIO (AHORRO/ DESAHORRO)	\$0.00	-\$4,443.98	\$3,496,199.02	\$0.00	\$3,491,755.04
RESULTADOS DE EJERCICIOS ANTERIORES	\$0.00	-\$4,443.98	\$3,525,868.46	\$0.00	\$3,525,868.46
REVALUOS	\$0.00	\$0.00	-\$29,669.44	\$0.00	-\$34,113.42
RESERVAS	\$0.00	\$0.00	\$0.00	\$0.00	\$0.00
RECTIFICACIONES DE RESULTADOS DE EJERCICIOS ANTERIORES	\$0.00	\$0.00	\$0.00	\$0.00	\$0.00
CAMBIOS EN EL EXCESO O INSUFICIENCIA EN LA ACTUALIZACIÓN DE LA HACIENDA PÚBLICA/ PATRIMONIO NETO DE 2022	\$0.00	\$0.00	\$0.00	\$0.00	\$0.00
RESULTADO POR POSICIÓN MONETARIA	\$0.00	\$0.00	\$0.00	\$0.00	\$0.00
RESULTADO POR TENENCIA DE ACTIVOS NO MONETARIOS	\$0.00	\$0.00	\$0.00	\$0.00	\$0.00
HACIENDA PÚBLICA / PATRIMONIO NETO FINAL DE 2022	\$0.00	\$70,690.67	\$3,525,868.46	\$0.00	\$3,596,559.13


INSTITUTO ESTATAL DE EDUCACIÓN PARA ADULTOS
BAJA CALIFORNIA SUR
Estado de Variación en la Hacienda Pública

Del 01/ene/2022 Al 31/oct./2022
(Cifras en Pesos)

Fecha y hora de Impresión: 22/nov./2022 10:28 a. m.

Concepto	Hacienda Pública/ Patrimonio Contribuido	Hacienda Pública/ Patrimonio Generado De Ejercicios Anteriores	Hacienda Pública/ Patrimonio Generado Del Ejercicio	Exceso o Insuficiencia en la Actualización de la Hacienda Pública / Patrimonio	Total
----------	--	---	--	--	-------

"Bajo protesta de decir verdad declaramos que los Estados Financieros y sus notas, son razonablemente correctos y son responsabilidad del emisor".



DIANA VICTORIA VON BORSTEL LUNA
DIRECTORA GENERAL



DAVID RICARDO LOMAS CARDENAS
JEFE DE LA OFICINA DE RECURSOS FINANCIEROS



FRANCISCO MARTIN ACEVEDO BURGOIN
DIR. DE ADMINISTRACION Y FINANZAS



Concepto	Origen	Aplicación
ACTIVO	\$0.00	\$3,434,021.59
ACTIVO CIRCULANTE	\$0.00	\$3,434,021.59
EFFECTIVO Y EQUIVALENTES	\$0.00	\$3,353,454.47
DERECHOS A RECIBIR EFFECTIVO O EQUIVALENTES	\$0.00	\$80,567.12
ACTIVO NO CIRCULANTE	\$0.00	\$0.00
BIENES MUEBLES	\$0.00	\$0.00
PASIVO	\$538,505.91	\$596,239.36
PASIVO CIRCULANTE	\$538,505.91	\$596,239.36
CUENTAS POR PAGAR A CORTO PLAZO	\$0.00	\$596,239.36
PROVISIONES A CORTO PLAZO	\$538,505.91	\$0.00
OTROS PASIVOS A CORTO PLAZO	\$0.00	\$0.00
PASIVO NO CIRCULANTE	\$0.00	\$0.00
HACIENDA PÚBLICA/ PATRIMONIO	\$3,496,199.02	\$4,443.98
HACIENDA PUBLICA/PATRIMONIO CONTRIBUIDO	\$0.00	\$0.00
HACIENDA PÚBLICA /PATRIMONIO GENERADO	\$3,496,199.02	\$4,443.98
RESULTADOS DEL EJERCICIO (AHORRO/ DESAHORRO)	\$3,496,199.02	\$0.00
RESULTADOS DE EJERCICIOS ANTERIORES	\$0.00	\$4,443.98
EXCESO O INSUFICIENCIA EN LA ACTUALIZACIÓN DE LA HACIENDA PÚBLICA/ PATRIMONIO	\$0.00	\$0.00

"Bajo protesta de decir verdad declaramos que los Estados Financieros y sus notas, son razonablemente correctos y son responsabilidad del emisor".

DIANA VICTORIA VON BORSTEL LUNA
DIRECTORA GENERAL

DAVID RICARDO LOMAS CARDENAS
JEFE DE LA OFICINA DE RECURSOS FINANCIEROS

FRANCISCO MARTIN ACEVEDO BURGOIN
DIR. DE ADMINISTRACION Y FINANZAS


INSTITUTO ESTATAL DE EDUCACIÓN PARA ADULTOS
BAJA CALIFORNIA SUR
Estado de Flujos de Efectivo
 Del 01/ene/2022 Al 31/oct./2022
 (Cifras en Pesos)

Usr: Francisco
 Rep: rptEstadoFlujosEfectivo

Fecha y hora de Impresión 22/nov./2022
 10:29 a. m.

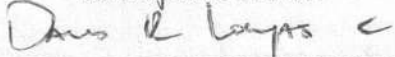
Concepto	2022	2021
FLUJOS DE EFECTIVO DE LAS ACTIVIDADES DE OPERACIÓN		
ORIGEN	\$37,545,469.99	\$44,891,554.93
PARTICIPACIONES, APORTACIONES, CONVENIOS, INCENTIVOS DERIVADOS DE LA COLABORACIÓN FISCAL Y FONDOS DISTINTOS DE APORTACIONES	\$37,545,469.99	\$44,891,554.93
APLICACIÓN	\$34,192,015.52	\$46,356,706.92
SERVICIOS PERSONALES	\$23,714,889.65	\$31,667,232.31
MATERIALES Y SUMINISTROS	\$1,327,279.03	\$2,350,239.75
SERVICIOS GENERALES	\$4,240,804.64	\$5,790,231.49
AYUDAS SOCIALES	\$4,738,043.00	\$5,055,021.00
OTRAS APLICACIONES DE OPERACIÓN	\$170,999.20	\$1,493,982.37
FLUJOS NETOS DE EFECTIVO POR ACTIVIDADES DE OPERACIÓN	\$3,353,454.47	-\$1,465,151.99
FLUJOS DE EFECTIVO DE LAS ACTIVIDADES DE INVERSIÓN		
FLUJO DE EFECTIVO DE LAS ACTIVIDADES DE FINANCIAMIENTO		
INCREMENTO/DISMINUCIÓN NETA EN EL EFECTIVO Y EQUIVALENTES AL EFECTIVO	\$3,353,454.47	-\$1,465,151.99
EFECTIVO Y EQUIVALENTES AL EFECTIVO AL INICIO DEL EJERCICIO	\$947,204.10	\$2,412,356.09
EFECTIVO Y EQUIVALENTES AL EFECTIVO AL FINAL DEL EJERCICIO	\$4,300,658.57	\$947,204.10

"Bajo protesta de decir verdad declaramos que los Estados Financieros y sus notas, son razonablemente correctos y son responsabilidad del emisor".



DIANA VICTORIA VON BORSTEL LUNA

DIRECTORA GENERAL



DAVID RICARDO LOMAS CARDENAS

JEFE DE LA OFICINA DE RECURSOS FINANCIEROS



FRANCISCO MARTIN ACEVEDO BURGOIN

DIR. DE ADMINISTRACION Y FINANZAS

INSTITUTO ESTATAL DE EDUCACIÓN PARA ADULTOS BAJA CALIFORNIA SUR

Informe de Pasivos Contingentes al 31/oct./2022

Usr: Francisco
Rep: rptPasivosContingentesFecha y hora de Impresión | 22/nov./2022
10:31 a. m.

"En Cumplimiento a lo dispuesto en los artículos 46, Fracción I, Inciso f), y 52 de la Ley General de Contabilidad Gubernamental y de conformidad con lo establecido en el Capítulo VII, Numeral, II, Inciso h) del Manual de Contabilidad Gubernamental emitido por el CONAC, el Ente Público informa lo siguiente:"

Cuenta	Concepto	Importe
7641-001	CONTRATO DE COMODATO POR BIENES	\$13,964,319.89
	Total	\$13,964,319.89

"Bajo protesta de decir verdad declaramos que los Estados Financieros y sus notas, son razonablemente correctos y son responsabilidad del emisor".



DIANA VICTORIA VON BORSTEL LUNA

DIRECTORA GENERAL



DAVID RICARDO LOMAS CARDENAS

JEFE DE LA OFICINA DE RECURSOS FINANCIEROS



FRANCISCO MARTIN ACEVEDO BURGOIN

DIR. DE ADMINISTRACION Y FINANZAS

INSTITUTO ESTATAL DE EDUCACION PARA ADULTOS

NOTAS A LOS ESTADOS FINANCIEROS

AL 31 DE OCTUBRE DE 2022

a) NOTAS DE DESGLOSE

I) NOTAS AL ESTADO DE SITUACIÓN FINANCIERA

Activo

- Efectivo y Equivalentes

A continuación se relacionan las cuentas que integran el rubro de efectivo y equivalentes:


Concepto	2022	2021
BANCOS/TESORERÍA	4,300,658.57	947,204.10
INVERSIONES TEMPORALES (HASTA 3 MESES)	0.00	0.00
FONDOS CON AFECTACIÓN ESPECÍFICA	4,300,658.57	947,204.10
Suma \$	\$	\$

Bancos/Tesorería

Representa el monto de efectivo disponible propiedad de ENTE/INSTITUTO, en instituciones bancarias, su importe se integra por:

Banco	Importe
BBVA BANCOMER	4,300,658.57
Suma \$	\$

"Bajo protesta de decir verdad declaramos que los Estados Financieros y sus notas, son razonablemente correctos y son responsabilidad del emisor".

Elaboro: 
Francisco Martín Acevedo Burgoín
 Director de Administración y Finanzas


 Vo. Bo.
Profa. Diana Victoria Von Börstel Luna
 Directora General del IEAA-BCS

INSTITUTO ESTATAL DE EDUCACION PARA ADULTOS

Inversiones Temporales

Representa el monto de efectivo invertido por el **IEEA BCS**, la cual se efectúa a plazos que van de inversión a la vista hasta 90 días, su importe se integra por:

Banco	Importe
	-
	-
	-
	-
	-
Suma \$	-

Fondos con Afectación Especifica

Representan el monto de los fondos con afectación específica que deben financiar determinados gastos o actividades.


Banco	Importe
	-
	-
Suma \$	-

- **Derechos a recibir Efectivo y Equivalentes y Bienes o Servicios a Recibir**

Concepto	2022	2021
DEUDORES DIVERSOS	165,106.60	84,539.48
Suma \$	165,106.60 \$	84,539.48

"Bajo protesta de decir verdad declaramos que los Estados Financieros y sus notas, son razonablemente correctos y son responsabilidad del emisor".

Elaboro:
Francisco Martín Acevedo Burgoin
 Director de Administración y Finanzas



Vo. Bo.
Prof. Diana Victoria Von Borstel Luna
 Directora General del IEEA-BCS


INSTITUTO ESTATAL DE EDUCACION PARA ADULTOS

Las Cuentas por Cobrar a Corto Plazo se integran por:

Concepto	2022	2021%
		# DIV 0!
		# DIV 0!
		# DIV 0!
		# DIV 0!
		# DIV 0!
Suma \$	-	# DIV 0!

"Bajo protesta de decir verdad declaramos que los Estados Financieros y sus notas, son razonablemente correctos y son responsabilidad del emisor".

Elaboro:

Francisco Martín Acevedo Burgin
 Director de Administración y Finanzas


Vb. Bo.
Profa. Diana Victoria Von Borstel Luna
 Directora General del IEAA-BCS

INSTITUTO ESTATAL DE EDUCACION PARA ADULTOS

Bienes Inmuebles, Infraestructura y Construcciones en Proceso

Se integra de la siguiente manera:

Concepto	2022	2021
TERRENOS		
OTROS BIENES INMUEBLES		
Subtotal BIENES INMUEBLES, INFRAESTRUCTURA Y CONSTRUCCIONES EN PROCESO \$	-	\$

Bienes Muebles, Intangibles y Depreciaciones


Se integran de la siguiente manera:


Concepto	2022	2021
MOBILIARIO Y EQUIPO DE ADMINISTRACIÓN	1,149,863.36	1,149,863.36
MOBILIARIO Y EQUIPO EDUCACIONAL Y RECREATIVO	1,136,150.21	1,136,150.21
VEHICULOS Y EQUIPO DE TRANSPORTE	35,159.89	35,159.89
MAQUINARIA, OTROS EQUIPOS Y HERRAMIENTAS	2,321,173.46	2,321,173.46
Subtotal BIENES MUEBLES	-	-
SOFTWARE	-	-
LICENCIAS	-	-
Subtotal ACTIVOS INTANGIBLES	-	-
DEPRECIACIÓN ACUMULADA DE BIENES MUEBLES	-	-
Subtotal DEPRECIACIÓN, DETERIORO Y AMORTIZACIÓN ACUMULADA DE BIENES	-	-
Suma \$	2,321,173.46 \$	2,321,173.46

Activo Diferido

Concepto	2022	2021
	\$.00	\$.00

"Bajo protesta de decir verdad declaramos que los Estados Financieros y sus notas, son razonablemente correctos y son responsabilidad del emisor".


Francisco Martín Azevedo Burgoin
 Director de Administración y Finanzas


Vo. Bo.
Profa. Diana Victoria Von Borstel Luna
 Directora General del IIEEA-BCS

INSTITUTO ESTATAL DE EDUCACION PARA ADULTOS

• **Otros Activos**

Concepto	2022	2021
ACTIVO CIRCULANTE		
ACTIVO NO CIRCULANTE		
Suma de Pasivo \$	-	\$

• **Pasivo**

Concepto	2022	2021
PASIVO CIRCULANTE		
PASIVO NO CIRCULANTE	\$.00	\$.00
Suma de Pasivo \$	-	\$

• **Pasivo Circulante**

Destacan entre las principales partidas del Pasivo Circulante las siguientes:

Concepto	Importe
SERVICIOS PERSONALES POR PAGAR A CORTO PLAZO	-106,114.88
RETENCIONES Y CONTRIBUCIONES POR PAGAR A CORTO PLAZO	326,692.06
PROVISIONES CORTO PLAZO	582,431.88
OTROS PASIVOS CIRCULANTES	66,196.98
OTRAS CUENTAS POR PAGAR A CORTO PLAZO	-
Suma PASIVO CIRCULANTE \$	869,206.04

• **Pasivo No Circulante**

Destacan entre las principales partidas del Pasivo No Circulante las siguientes:

Concepto	2022
PROVISIÓN PARA CONTINGENCIAS A LARGO PLAZO	\$.00
Suma de Pasivos a Largo Plazo \$	-

"Bajo protesta de decir verdad declaramos que los Estados Financieros y sus notas, son razonablemente correctos y son responsabilidad del emisor".

Elaboro:
Francisco Martín Acevedo Burgoin
Director de Administración y Finanzas

Vo. Bo.
Profa. Diana Victoria Von Borstel Luna
Directora General del IEAA-BCS

INSTITUTO ESTATAL DE EDUCACION PARA ADULTOS

II) NOTAS AL ESTADO DE ACTIVIDADES

Ingresos de Gestión


Concepto	Importe
PARTICIPACIONES, APORTACIONES, CONVENIOS, INCENTIVOS DERIVADOS DE LA COLABORACION FISCAL, FONDOS DISTINTOS DE APORTACIONES,	37,545,469.99
Subtotal Aportaciones \$	37,545,469.99
	-
	-
	-
Subtotal Capacitación y Consultoría	-
	-
Subtotal Venta de Publicaciones	-
	-
Subtotal Otros \$	1,414.79
Subtotal Productos Financieros \$	1,414.79
Suma \$	37,546,884.78

Gastos y Otras Pérdidas:

Concepto	Importe
GASTOS DE FUNCIONAMIENTO	29,282,973.32
TRANSFERENCIAS, ASIGNACIONES, SUBSIDIOS Y OTRAS AYUDAS	4,738,043.00
PARTICIPACIONES Y APORTACIONES	-
INTERESES, COMISIONES Y OTROS GASTOS DE LA DEUDA PÚBLICA	-
OTROS GASTOS Y PÉRDIDAS EXTRAORDINARIAS	-
Suma de GASTOS Y OTRAS PÉRDIDAS \$	34,021,016.32

Concepto	Importe	%
REMUNERACIONES AL PERSONAL DE CARÁCTER PERMANENTE		# DIV 0!
SERVICIOS PROFESIONALES, CIENTÍFICOS Y TÉCNICOS Y OTROS SERVICIOS		# DIV 0!
SEGURIDAD SOCIAL		# DIV 0!

"Bajo protesta de decir verdad declaramos que los Estados Financieros y sus notas, son razonablemente correctos y son responsabilidad del emisor".

Elaboro: 
Francisco Martín Acevedo Burgoin
 Director de Administración y Finanzas



 Vo. Bo.
Prof. Diana Victoria Von Borstel Luna
 Directora General del IEEA-BCS


INSTITUTO ESTATAL DE EDUCACION PARA ADULTOS

III) NOTAS AL ESTADO DE VARIACIÓN EN LA HACIENDA PÚBLICA

C O N C E P T O	HACIENDA PUBLICA/PATRIMONIO CONTRIBUIDO	HACIENDA PUBLICA/PATRIMONIO GENERADO DE EJERC ANTERIORES	HACIENDA PUBLICA/PATRIMONIO GENERADO DEL EJERCICIO	EXCESO O INSUF EN LA ACTUAL HACIENDA PUBL/PATRIMONIO	T O T A L
HACIENDA PUBLICA/PATRIMONIO CONTRIBUIDO NETO 2021	0.00	0.00	0.00	0.00	0.00
HACIENDA PUBLICA/PATRIMONIO GENERADO NETO 2021	0.00	75,134.65	29,669.44	0.00	104,804.09
Resultado del Ejercicio (Ahorro/Desahorro)	0.00	0.00	29,669.44	0.00	29,669.44
Resultados de Ejercicios anteriores	0.00	75,134.65	0.00	0.00	75,134.65
RECTIFICACIONES DE RESULTADOS DE EJERC ANTERIORES	0.00	0.00	0.00	0.00	0.00
EXCESO O INSUFICIENCIA EN LA ACTUAL DE LA HACIENDA	0.00	0.00	0.00	0.00	0.00
PUBLICA/PATRIMONIO NETO 2021	0.00	0.00	0.00	0.00	0.00
HACIENDA PUBLICA PARIMONIO NETO FINAL 2021	0.00	75,134.65	29,669.44	0.00	104,804.09
CAMBIOS EN LA HACIENDA PUBL/PATR CONTRIBUIDO NETO 2022	0.00	0.00	0.00	0.00	0.00
VARIACIONES DE LA HACIENDA PUBL/PATR GENERADO NETO 2022	0.00	-4,443.98	3,496,199.02	0.00	3,491,755.04
Resultado del Ejercicio (Ahorro/Desahorro)	0.00	0.00	3,525,868.46	0.00	3,525,868.46
Resultado de Ejercicio anteriores	0.00	-4,443.98	-29,669.44	0.00	-34,113.42
RECTIFICACIONES DE RESULT EJERC ANTERIORES	0.00	0.00	0.00	0.00	0.00
CAMBIOS EN EL O INSUFICIENCIA EN LA ACTUALIZACION DE LA HACIENDA PUBLICA/PATRIMONIO NETO 2022	0.00	0.00	0.00	0.00	0.00
HACIENDA PUBLICA / PATRIMONIO NETO FINAL 2022	0.00	70,690.67	3,525,868.46	0.00	3,596,559.13

"Bajo protesta de decir verdad declaramos que los Estados Financieros y sus notas, son razonablemente correctos y son responsabilidad del emisor".


 Vo. Bo.
 Profa. Diana Victoria Von Borstel Luna
 Directora General del IIEEA-BCS

Elabore:

 Francisco Martín Acevedo Burgoin
 Director de Administración y Finanzas

INSTITUTO ESTATAL DE EDUCACION PARA ADULTOS


IV) NOTAS AL ESTADO DE FLUJOS DE EFECTIVO

Efectivo y equivalentes

Concepto	2022	2021
BANCOS/TESORERÍA	4,300,658.57	947,204.10
BANCOS/DEPENDENCIAS Y OTROS		
INVERSIONES TEMPORALES (HASTA 3 MESES)		
FONDOS CON AFECTACIÓN ESPECÍFICA		
DEPÓSITOS DE FONDOS DE TERCEROS E INDEPENDIENTES		
Total de EFECTIVO Y EQUIVALENTES \$	4,300,658.57 \$	947,204.10

	2022	2021
Ahorro/Desahorro antes de rubros		
Movimientos de partidas (o rubros) que no son rubros		
Depreciación		
Amortización		
Incrementos en las provisiones		
Incremento en inversiones producido por revaluación		
Ganancia/pérdida en venta de propiedad, planta y equipo		
Incremento en cuentas por cobrar		
Partidas extraordinarias		

"Bajo protesta de decir verdad declaramos que los Estados Financieros y sus notas, son razonablemente correctos y son responsabilidad del emisor".

Elaboro:

Francisco Martin Acevedo Burgoin
 Director de Administración y Finanzas


Vo. Bo.
Prof. Diana Victoria Von Borstel Luna
 Directora General del IEAA-BCS


INSTITUTO ESTATAL DE EDUCACION PARA ADULTOS


V) CONCILIACIÓN ENTRE LOS INGRESOS PRESUPUESTARIOS Y CONTABLES, ASÍ COMO ENTRE LOS EGRESOS PRESUPUESTARIOS Y LOS GASTOS CONTABLES

1.- TOTAL DE INGRESOS PRESUPUESTARIOS	37,545,469.99
2.- MAS INGRESOS CONTABLES NO PRESUPUESTARIOS	
2.1.- INGRESOS FINANCIEROS	
3.- MENOS INGRESOS PRESUPUESTARIOS NO CONTABLES	-
4.- TOTAL DE INGRESOS CONTABLES	37,545,469.99

1.- TOTAL DE EGRESOS PRESUPUESTARIOS	34,021,016.32
2.- MENOS EGRESOS PRESUPUESTARIOS NO CONTABLES	-
3.- MAS GASTOS CONTABLES NO PRESUPUESTARIOS	-
4.- TOTAL DE GASTOS CONTABLES	34,021,016.32

"Bajo protesta de decir verdad declaramos que los Estados Financieros y sus notas, son razonablemente correctos y son responsabilidad del emisor".

Elaboro:

Francisco Martín Acevedo Burgoin
 Director de Administración y Finanzas


Vo. Bo.
Profa. Diana Victoria Von Borstel Luna
 Directora General del IIEEA-BCS

INSTITUTO ESTATAL DE EDUCACION PARA ADULTOS

b) NOTAS DE MEMORIA (CUENTAS DE ORDEN)

Cuentas de Orden Contables y Presupuestarias:

Concepto	Importe
VALORES	-
EMISIÓN DE OBLIGACIONES	-
AVALES Y GARANTÍAS	-
JUICIOS	-
INVERSIÓN MEDIANTE PROYECTOS PARA PRESTACIÓN DE SERVICIOS (PPS) Y SIMIL	-
BIENES EN CONCESIONADOS O EN COMODATO	-
Suma CUENTAS DE ORDEN CONTABLES \$	-

"Bajo protesta de decir verdad declaramos que los Estados Financieros y sus notas, son razonablemente correctos y son responsabilidad del emisor".

Elaboro:
Francisco Marth Acevedo Burgoin
Director de Administración y Finanzas


Vo. Bo.
Profa. Diana Victoria Von Borstel Luna
Directora General del IEEA-BCS

INSTITUTO ESTATAL DE EDUCACION PARA ADULTOS

c) NOTAS DE GESTIÓN ADMINISTRATIVA

1. Introducción

Los Estados Financieros al cierre del mes de octubre del 2022, reflejan la situación financiera y presupuestal del manejo de los recursos ejercidos por el Instituto cumpliendo con la normatividad competente y con el buen uso y manejo de los recursos con los cuales cuenta, así mismo se publican en la página Institucional cumpliendo con la Ley de Transparencia y se entregan a las autoridades correspondientes que se encargan de la Fiscalización de los Recursos. Estos reflejan claramente la situación financiera y presupuestal para la toma de decisiones y así llevar a cabo los trabajos administrativos y de operación para cumplir con las metas establecidas por la Federación y el Estado.

2. Panorama Económico y Financiero

El Instituto otorga Educación Básica gratuita para personas mayores de 15 años de edad, por lo tanto no cuenta con ingresos propios; para llevar a cabo los trabajos Administrativos, operativos y gastos por servicios personales y gastos de operación son ejercidos de sus tres fuentes de financiamientos, Federal Ramo 11 y Ramo 33 (FAETA), y Presupuesto Estatal.
Se cuenta con una plantilla de Personal: 72 de Base y 21 de confianza que se ejerce con recurso federal Ramo 33; 11 asimilados al salario que se ejerce del Presupuesto Estatal; y 6 por Servicios Profesionales que se ejerce con recurso Federal Ramo 33 (FAETA)

3. Autorización e Historia

El Instituto su fecha de creación fue el día 7 de mayo de 1999, y fue publicado en el Boletín Oficial del Gobierno del Estado de Baja California Sur el día 10 de mayo de 1999


4. Organización y Objeto Social

El Instituto contribuye a disminuir el rezago educativo en educación básica en el estado
Ofrecer Educación Básica a personas mayores de 15 años que no han terminado su Educación Básica
Los Estados Financieros corresponden al mes de Octubre del Ejercicio Fiscal 2022
Esta registrado en la S.H.C.P. como PERSONA MORAL CON FINES NO LUCRATIVOS, con actividad: OTROS SERVICIOS EDUCATIVOS
PROPORCIONADOS EL SECTOR PUBLICO; Las contribuciones a que esta obligado a pagar o retener son: DECLARACION Y PAGO MENSUAL DE RETENCIONES DE ISR POR SUELDOS; SALARIOS ASIMILADOS AL SALARIO, SERVICIOS PROFESIONALES, IVA; DECLARACION ANUAL SOBRE RETENCIONES DE SUELDOS Y SALARIOS; ASIMILADOS AL SALARIO Y SERVICIOS PROFESIONALES

5. Bases de Preparación de los Estados Financieros

La base de la preparación de los Estados Financieros al mes de Octubre del 2022 se han observado en base a la normatividad emitida por el CONAC y las disposiciones legales aplicables y conforme a los postulados básicos de la contabilidad gubernamental

"Bajo protesta de decir verdad declaramos que los Estados Financieros y sus notas, son razonablemente correctos y son responsabilidad del emisor".



Elaboro:
Francisco Martín Acevedo Burgoin
Director de Administración y Finanzas


Vo. Bo.
Profa. Diana Victoria Von Borstel Luna
Directora General del IIEA-BCS

INSTITUTO ESTATAL DE EDUCACION PARA ADULTOS

6. **Políticas de Contabilidad Significativas**
Se realizaron provisiones (pasivos) de gastos para la operación y para el pago de figuras solidarias en el mes de Octubre del 2022 que se van a pagar en el mes de noviembre del 2022
7. **Posición en Moneda Extranjera y Protección por Riesgo Cambiario**
No se cuenta con Activos, Pasivos ni ingresos con moneda extranjera.
8. **Reporte Analítico del Activo**
El patrimonio del Instituto esta registrado en valor de factura el Instituto no cuenta con Inversiones en Valores en Empresas de participación mayoritaria ni minoritaria.
9. **Fideicomisos, Mandatos y Análogos**
No se cuenta con Fideicomisos
10. **Reporte de la Recaudación**
Los ingresos transferidos al Instituto por parte de la Secretaria de Finanzas del gobierno del Estado de B.C.S. han sido conforme a lo asignado al mes de de Octubre del 2022 tanto con el Presupuesto Federal Ramo 33, Presupuesto Federal Ramo 11 y Presupuesto Estatal

"Bajo protesta de decir verdad declaramos que los Estados Financieros y sus notas, son razonablemente correctos y son responsabilidad del emisor".

Elaboro:

Francisco Martín Acevedo Burgoin
Director de Administración y Finanzas


Vo. Bo.
Prof. Diana Victoria Von Borstel Luna
Directora General del IEEA-BCS

INSTITUTO ESTATAL DE EDUCACION PARA ADULTOS

11. Información sobre la Deuda y el Reporte Analítico de la Deuda

Al cierre del mes de Octubre del 2022 el Instituto no cuenta con deuda publica de ninguna indole

12. Calificaciones otorgadas

El Instituto no adquiere creditos a cuenta de sus Ingresos ya sea federal o Estatal

13. Proceso de Mejora

El Instituto para realizar un pago de cualquier indole ya sea de servicios personales o gastos de operación , se tienen que realizar el tramite correspondiente ya sea por parte de la Oficina de Recursos Humanos, Recursos Materiales y de Servicios o de cualquier Direccion, con el llenado de los documentos correspondientes tales como: Solicitud de Adquisicon de bienes y Servicios, tres cotizaciones en su caso y debera de estar firmado por la persona que solicita el bien o servicio, con el debido documento de soporte de juicio y la solicitud de recursos con sus firmas de autorizacino correspondiente
El pago se realiza unicamente por transferencia Interbancaria al prestador de servicio o del bien de quien emite la factura.

14. Información por Segmentos

15. Eventos Posteriores al Cierre

No se tiene hechos relevantes despues del cierre del mes de Octubre del 2022, los Estados Financieros estan conciliados y revisados.

16. Partes Relacionadas

"Bajo protesta de decir verdad declaramos que los Estados Financieros y sus notas, son razonablemente correctos y son responsabilidad del emisor".



Elaboro:
Francisco Martín Acevedo Burgoin
Director de Administración y Finanzas



Vo. Bo.
Prof. Diana Victoria Von Borstel Luna
Directora General del IEEA-BCS

INSTITUTO ESTATAL DE EDUCACION PARA ADULTOS

17. Responsabilidad Sobre la Presentación Razonable de la Información Contable

"Bajo protesta de decir verdad declaramos que los Estados Financieros y sus notas, son razonablemente correctos y son responsabilidad del emisor".

Elaboro:
Francisco Martín Acevedo Burgoin
Director de Administración y Finanzas


Vo. Bo.
Profa. Diana Victoria Von Borstel Luna
Directora General del IEAA-BCS

INSTITUTO ESTATAL DE EDUCACIÓN PARA ADULTOS
BAJA CALIFORNIA SUR
Estado Analítico del Activo
Del 01/ene./2022 al 31/oct./2022
(Cifras en Pesos)

Usu: Francisco
Rep: rptEstadoAnaliticoDeActivosYPasivos_R


Fecha y hora de Impresión | 22/nov./2022 | 10:30 a. m.

Concepto	Saldo Inicial	Cargos del periodo	Abonos del periodo	Saldo Final	Variación del Periodo
ACTIVO	\$3,352,917.04	\$93,058,320.96	\$89,624,299.37	\$6,786,938.63	\$3,434,021.59
ACTIVO CIRCULANTE	\$1,031,743.58	\$93,058,320.96	\$89,624,299.37	\$4,465,765.17	\$3,434,021.59
EFFECTIVO Y EQUIVALENTES	\$947,204.10	\$39,883,070.24	\$36,529,615.77	\$4,300,658.57	\$3,353,454.47
DERECHOS A RECIBIR EFECTIVO O EQUIVALENTES	\$84,539.48	\$53,175,250.72	\$53,094,683.60	\$165,106.60	\$80,567.12
ACTIVO NO CIRCULANTE	\$2,321,173.46	\$0.00	\$0.00	\$2,321,173.46	\$0.00
BIENES MUEBLES	\$2,321,173.46	\$0.00	\$0.00	\$2,321,173.46	\$0.00

"Bajo protesta de decir verdad declaramos que los Estados Financieros y sus notas, son razonablemente correctos y son responsabilidad del emisor".


DIANA VICTORIA VON BORSTEL LUNA

DIRECTORA GENERAL


DAVID RICARDO LOMAS CARDENAS

JEFE DE LA OFICINA DE RECURSOS FINANCIEROS


FRANCISCO MARTÍN ACEVEDO BURGOÍN


DIR. DE ADMINISTRACION Y FINANZAS

INSTITUTO ESTATAL DE EDUCACIÓN PARA ADULTOS
BAJA CALIFORNIA SUR
Estado Analítico de la Deuda y Otros Pasivos
Del 01/ene./2022 Al 31/oct./2022
(Cifras en Pesos)


Denominación de las Deudas	Moneda de Contratación	Institución o País Acreedor	Saldo Inicial del Periodo	Saldo Final del Periodo
DEUDA PÚBLICA				
Corto Plazo				
Deuda Interna				
Instituciones de Crédito	Peso	México	\$0.00	\$0.00
Títulos y Valores	Peso	México	\$0.00	\$0.00
Arrendamientos Financieros	Peso	México	\$0.00	\$0.00
Deuda Externa				
Organismos Financieros Internacionales	Peso	México	\$0.00	\$0.00
Deuda Bilateral	Peso	México	\$0.00	\$0.00
Títulos y Valores	Peso	México	\$0.00	\$0.00
Arrendamientos Financieros	Peso	México	\$0.00	\$0.00
Subtotal de Deuda Pública a Corto Plazo	Peso	México	\$0.00	\$0.00
Largo Plazo				
Deuda Interna				
Instituciones de Crédito	Peso	México	\$0.00	\$0.00
Títulos y Valores	Peso	México	\$0.00	\$0.00
Arrendamientos Financieros	Peso	México	\$0.00	\$0.00
Deuda Externa				
Organismos Financieros Internacionales	Peso	México	\$0.00	\$0.00
Deuda Bilateral	Peso	México	\$0.00	\$0.00
Títulos y Valores	Peso	México	\$0.00	\$0.00
Arrendamientos Financieros	Peso	México	\$0.00	\$0.00
Subtotal de Deuda Pública a Largo Plazo	Peso	México	\$0.00	\$0.00
Total de Otros Pasivos	Peso	México	\$926,939.49	\$869,206.04
Total de Deuda Pública y Otros Pasivos	Peso	México	\$926,939.49	\$869,206.04

Denominación de las Deudas	Moneda de Contratación	Institución o País Acreedor	Saldo Inicial del Periodo	Saldo Final del Periodo
DEUDA PÚBLICA				


"Bajo protesta de decir verdad declaramos que los Estados Financieros y sus notas, son razonablemente correctos y son responsabilidad del emisor".



 DIANA VICTORIA VON BORSTEL LUNA
 DIRECTORA GENERAL



 DAVID RICARDO LOMAS CARDENAS
 JEFE DE LA OFICINA DE RECURSOS FINANCIEROS



 FRANCISCO MARTIN ACEVEDO BURGOIN
 DIR. DE ADMINISTRACION Y FINANZAS



INSTITUTO ESTATAL DE EDUCACIÓN PARA ADULTOS
BAJA CALIFORNIA SUR
Estado Analítico de Ingresos
Del 01/ene./2022 Al 31/oct./2022



Rubro de Ingresos	Ingreso					Diferencia (6=5-1)
	Estimado (1)	Ampliaciones y Reducciones (2)	Modificado (3=1+2)	Devengado (4)	Recaudado (5)	
IMPUESTOS	\$0.00	\$0.00	\$0.00	\$0.00	\$0.00	0.00
CUOTAS Y APORTACIONES DE SEGURIDAD SOCIAL	\$0.00	\$0.00	\$0.00	\$0.00	\$0.00	0.00
CONTRIBUCIONES DE MEJORAS	\$0.00	\$0.00	\$0.00	\$0.00	\$0.00	0.00
DERECHOS	\$0.00	\$0.00	\$0.00	\$0.00	\$0.00	0.00
PRODUCTOS	\$0.00	\$0.00	\$0.00	\$0.00	\$0.00	0.00
APROVECHAMIENTOS	\$0.00	\$0.00	\$0.00	\$0.00	\$0.00	0.00
INGRESOS POR VENTA DE BIENES, PRESTACIÓN DE SERVICIOS Y OTROS	\$0.00	\$0.00	\$0.00	\$0.00	\$0.00	0.00
PARTICIPACIONES, APORTACIONES, CONVENIOS, INCENTIVOS DERIVADOS	\$45,898,237.00	\$984,620.15	\$46,882,857.15	\$37,545,469.99	\$37,545,469.99	0.00
TRANSFERENCIAS, ASIGNACIONES, SUBSIDIOS Y SUBVENCIONES, Y PRODUCTOS	\$0.00	\$0.00	\$0.00	\$0.00	\$0.00	0.00
INGRESOS DERIVADOS DE FINANCIAMIENTOS	\$0.00	\$0.00	\$0.00	\$0.00	\$0.00	0.00
Total	\$45,898,237.00	\$984,620.15	\$46,882,857.15	\$37,545,469.99	\$37,545,469.99	-8,352,767.01
Ingresos Excedentes						-8,352,767.01

Estado Analítico de Ingresos por Fuente de Financiamiento	Ingreso					Diferencia (6=5-1)
	Estimado (1)	Ampliaciones / (Reducciones) (2)	Modificado (3=1+2)	Devengado (4)	Recaudado (5)	
Ingresos del Poder Ejecutivo Federal o Estatal y de los Municipios						
IMPUESTOS	\$0.00	\$0.00	\$0.00	\$0.00	\$0.00	0.00
CUOTAS Y APORTACIONES DE SEGURIDAD SOCIAL	\$0.00	\$0.00	\$0.00	\$0.00	\$0.00	0.00
CONTRIBUCIONES DE MEJORAS	\$0.00	\$0.00	\$0.00	\$0.00	\$0.00	0.00
DERECHOS	\$0.00	\$0.00	\$0.00	\$0.00	\$0.00	0.00
PRODUCTOS	\$0.00	\$0.00	\$0.00	\$0.00	\$0.00	0.00
APROVECHAMIENTOS	\$0.00	\$0.00	\$0.00	\$0.00	\$0.00	0.00
PARTICIPACIONES, APORTACIONES, CONVENIOS, INCENTIVOS DERIVADOS	\$45,898,237.00	\$984,620.15	\$46,882,857.15	\$37,545,469.99	\$37,545,469.99	0.00
TRANSFERENCIAS, ASIGNACIONES, SUBSIDIOS Y SUBVENCIONES	\$0.00	\$0.00	\$0.00	\$0.00	\$0.00	0.00
Ingresos de los Entes Públicos de los Poderes Legislativo y Judicial, de los Órganos Autónomos y del Sector Paraestatal o Paramunicipal, así como de las Empresas Productivas del Estado						
CUOTAS Y APORTACIONES DE SEGURIDAD SOCIAL	\$0.00	\$0.00	\$0.00	\$0.00	\$0.00	0.00
PRODUCTOS	\$0.00	\$0.00	\$0.00	\$0.00	\$0.00	0.00
INGRESOS POR VENTA DE BIENES, PRESTACIÓN DE SERVICIOS	\$0.00	\$0.00	\$0.00	\$0.00	\$0.00	0.00
TRANSFERENCIAS, ASIGNACIONES, SUBSIDIOS Y SUBVENCIONES	\$0.00	\$0.00	\$0.00	\$0.00	\$0.00	0.00
Ingresos Derivados de Financiamiento						
INGRESOS DERIVADOS DE FINANCIAMIENTOS	\$0.00	\$0.00	\$0.00	\$0.00	\$0.00	0.00
Total	\$45,898,237.00	\$984,620.15	\$46,882,857.15	\$37,545,469.99	\$37,545,469.99	-8,352,767.01
Ingresos Excedentes						-8,352,767.01



Usr: Francisco
Rep: rptEstadoPresupuestoIngresosRB_CP_2019

DIANA VICTORIA VON BORSTEL LUNA
DIRECTORA GENERAL

DAVID RICARDO LOMAS CARDENAS
JEFE DE LA OFICINA DE RECURSOS FINANCIEROS
P.A.

LIC. LUZ ARIADNA BONILLA SANDEZ
RESP. PPTP RAMO XI Y PPTO. ESTATAL

FRANCISCO MARTIN ACEVEDO BURGOIN
DIR. DE ADMINISTRACION Y FINANZAS

LIC. MAURICIO CITAL MORA
DIR. PLANEAC. Y SEG. OPERATIVO

JUAN JESUS AMADOR BLETRAN
RESP. PPTO. RAMO 33 (FAETA)



INSTITUTO ESTATAL DE EDUCACIÓN PARA ADULTOS
BAJA CALIFORNIA SUR
Estado Analítico del Ejercicio del Presupuesto de Egresos
Clasificación Administrativa - Orden de Gobierno

Del 01/ene./2022 Al 31/oct./2022



Concepto	Egresos					
	Aprobado	Ampliaciones / (Reducciones)	Modificado	Devengado	Pagado	Subejercicio
	1	2	3=(1+2)	4	5	6 = (3 - 4)
TOTAL DEL GASTO	\$45,898,237.00	\$984,620.15	\$46,882,857.15	\$34,021,016.32	\$34,021,016.32	\$12,861,840.83
MODER EJECUTIVO	\$0.00	\$0.00	\$0.00	\$0.00	\$0.00	\$0.00
MODER LEGISLATIVO	\$0.00	\$0.00	\$0.00	\$0.00	\$0.00	\$0.00
MODER JUDICIAL	\$0.00	\$0.00	\$0.00	\$0.00	\$0.00	\$0.00
ORGANOS AUTÓNOMOS	\$45,898,237.00	\$984,620.15	\$46,882,857.15	\$34,021,016.32	\$34,021,016.32	\$12,861,840.83

[Signature]
DIANA VICTORIA VON BORSTEL LUNA
DIRECTORA GENERAL

[Signature]
DAVID RICARDO LOMAS CARDENAS
JEFE DE LA OFICINA DE RECURSOS FINANCIEROS

[Signature]
LIC. LUZ ARIADNA BONILLA SANDEZ
RESP/PPTP RAMO XI Y PPTO. ESTATAL

[Signature]
FRANCISCO MARTIN ACEVEDO BURGAIN
DIR. DE ADMINISTRACION Y FINANZAS

[Signature]
LIC. MAURICIO CITAL MORA
DIR. PLANEAC. Y SEG. OPERATIVO

[Signature]
JUAN JESUS AMADOR BLETRAN
RESP. PPTO. RAMO 33 (FAETA)



INSTITUTO ESTATAL DE EDUCACIÓN PARA ADULTOS
BAJA CALIFORNIA SUR
Estado Analítico del Ejercicio del Presupuesto de Egresos
Clasificación Económica (por Tipo de Gasto)

Del 01/ene./2022 Al 31/oct./2022



Fecha y hora de Impresión 22/nov./2022 09:49 a. m.

Concepto	Egresos					
	Aprobado 1	Ampliaciones / (Reducciones) 2	Modificado 3=(1+2)	Devengado 4	Pagado 5	Subejercicio 6 = (3 - 4)
Gasto Corriente	\$45,898,237.00	\$984,620.15	\$46,882,857.15	\$34,021,016.32	\$34,021,016.32	\$12,861,840.83
Gasto de Capital	\$0.00	\$0.00	\$0.00	\$0.00	\$0.00	\$0.00
Amortización de la deuda y disminución de pasivos	\$0.00	\$0.00	\$0.00	\$0.00	\$0.00	\$0.00
Pensiones y Jubilaciones	\$0.00	\$0.00	\$0.00	\$0.00	\$0.00	\$0.00
Participaciones	\$0.00	\$0.00	\$0.00	\$0.00	\$0.00	\$0.00
Total del Gasto	\$45,898,237.00	\$984,620.15	\$46,882,857.15	\$34,021,016.32	\$34,021,016.32	\$12,861,840.83

DIANA VICTORIA VON BORSSTEL LUNA

DIRECTORA GENERAL

DAVID RICARDO LOMAS CARDENAS

JEFE DE LA OFICINA DE RECURSOS FINANCIEROS

LIC. LUZ ARIADNA BONILLA SANDEZ

RESP. PPTP RAMO XI Y PPTO. ESTATAL

FRANCISCO MARTIN ACEVEDO BURGOIN

DIR. DE ADMINISTRACION Y FINANZAS

DR. MAURICIO CITAL MORA

DIR. PLANEAC. Y SEG. OPERATIVO

JUAN JESUS AMADOR BLETRAN

RESP. PPTO. RAMO 33 (FAETA)

INSTITUTO ESTATAL DE EDUCACIÓN PARA ADULTOS
BAJA CALIFORNIA SUR
Estado Analítico del Ejercicio del Presupuesto de Egresos
Clasificación por Objeto del Gasto (Capítulo y Concepto)

Fecha y hora de Impresión | 22/nov./2022 | 09:58 a. m.

Usr: Francisco
Rep: rptEstadoPresupuestoEgresos_CP_CTO

| Del 01/ene./2022 Al 22/nov./2022

Concepto	Egresos					
	Aprobado 1	Ampliaciones / (Reducciones) 2	Modificado 3=(1+2)	Devengado 4	Pagado 5	Subejercicio 6 = (3 - 4)
SERVICIOS PERSONALES						
REMUNERACIONES AL PERSONAL DE CARÁCTER PERMANENTE	\$32,068,351.80	\$984,620.15	\$33,052,971.95	\$23,728,279.65	\$23,728,279.65	\$9,324,692.30
REMUNERACIONES AL PERSONAL DE CARÁCTER TRANSITORIO	\$9,202,680.00	\$383,638.00	\$9,586,318.00	\$7,743,919.13	\$7,743,919.13	\$1,842,398.87
REMUNERACIONES ADICIONALES Y ESPECIALES	\$1,512,821.40	\$0.00	\$1,512,821.40	\$1,204,033.33	\$1,204,033.33	\$308,788.07
SEGURIDAD SOCIAL	\$5,351,196.40	\$40,664.00	\$5,391,860.40	\$3,133,085.70	\$3,133,085.70	\$2,258,774.70
OTRAS PRESTACIONES SOCIALES Y ECONÓMICAS	\$2,590,808.00	\$59,010.00	\$2,649,818.00	\$2,175,062.25	\$2,175,062.25	\$474,755.75
PAGO DE ESTÍMULOS A SERVIDORES PÚBLICOS	\$13,362,846.00	\$501,308.15	\$13,864,154.15	\$9,436,179.24	\$9,436,179.24	\$4,427,974.91
MATERIALES Y SUMINISTROS	\$48,000.00	\$0.00	\$48,000.00	\$36,000.00	\$36,000.00	\$12,000.00
MATERIALES DE ADMINISTRACIÓN, EMISIÓN DE DOCUMENTOS Y ARTÍCULOS OFICIALES	\$1,851,964.20	\$0.00	\$1,851,964.20	\$1,345,349.70	\$1,345,349.70	\$506,614.50
ALIMENTOS Y UTENSILIOS	\$378,745.00	-\$5,000.00	\$373,745.00	\$299,608.53	\$299,608.53	\$74,136.47
COMBUSTIBLES, LUBRICANTES Y ADITIVOS	\$38,200.00	\$5,000.00	\$43,200.00	\$29,351.11	\$29,351.11	\$13,848.89
VESTUARIO, BLANCOS, PRENDAS DE PROTECCIÓN Y ARTÍCULOS DEPORTIVOS	\$1,380,019.20	\$0.00	\$1,380,019.20	\$1,007,200.02	\$1,007,200.02	\$372,819.18
SERVICIOS GENERALES	\$55,000.00	\$0.00	\$55,000.00	\$9,190.04	\$9,190.04	\$45,809.96
SERVICIOS BÁSICOS	\$5,305,357.00	\$0.00	\$5,305,357.00	\$4,355,331.55	\$4,376,231.55	\$950,025.45
SERVICIOS DE ARRENDAMIENTO	\$552,915.00	\$147,692.00	\$700,607.00	\$641,309.34	\$662,209.34	\$59,297.66
SERVICIOS PROFESIONALES, CIENTÍFICOS, TÉCNICOS Y OTROS SERVICIOS	\$1,586,179.00	\$0.00	\$1,586,179.00	\$1,352,424.03	\$1,352,424.03	\$233,754.97
SERVICIOS FINANCIEROS, BANCARIOS Y COMERCIALES	\$1,575,863.00	-\$217,692.00	\$1,358,171.00	\$992,681.79	\$992,681.79	\$365,489.21
SERVICIOS DE INSTALACIÓN, REPARACIÓN, MANTENIMIENTO Y CONSERVACIÓN	\$45,000.00	\$0.00	\$45,000.00	\$42,861.26	\$42,861.26	\$2,138.74
SERVICIOS DE TRASLADOS Y VIÁTICOS	\$945,400.00	\$70,000.00	\$1,015,400.00	\$855,803.23	\$855,803.23	\$159,596.77
SERVICIOS OFICIALES	\$455,000.00	\$37,000.00	\$492,000.00	\$407,643.78	\$407,643.78	\$84,356.22
OTROS SERVICIOS GENERALES	\$80,000.00	\$0.00	\$80,000.00	\$39,336.12	\$39,336.12	\$40,663.88
TRANSFERENCIAS, ASIGNACIONES, SUBSIDIOS Y OTRAS AYUDAS	\$65,000.00	-\$37,000.00	\$28,000.00	\$23,272.00	\$23,272.00	\$4,728.00
AYUDAS SOCIALES	\$6,672,564.00	\$0.00	\$6,672,564.00	\$4,738,043.00	\$4,738,043.00	\$1,934,521.00
Total del Gasto	\$45,898,237.00	\$984,620.15	\$46,882,857.15	\$34,167,003.90	\$34,187,903.90	\$12,715,853.25

INSTITUTO ESTATAL DE EDUCACIÓN PARA ADULTOS
BAJA CALIFORNIA SUR
Estado Analítico del Ejercicio del Presupuesto de Egresos
Clasificación por Objeto del Gasto (Capítulo y Concepto)

Fecha y hora de Impresión: 22/nov/2022 09:58 a. m.

Usu: Francisco
Rep: rptEstadoPresupuestoEgresos_CP_CTO

Del 01/ene./2022 Al 22/nov./2022

Concepto		Egresos				
Aprobado	Ampliaciones / (Reducciones)	Modificado	Devengado	Pagado	Subejercicio	
1	2	3=(1+2)	4	5	6 = (3 - 4)	

DIANA VICTORIA VON BORSTEL LUNA
DIRECTORA GENERAL

Diana V. von Borstel Luna

DAVID RICARDO LOMAS CARDENAS
JEFE DE LA OFICINA DE RECURSOS FINANCIEROS

RA

LIC. LUZ ARIADNA BONILLA SANDEZ
RESP. PPTP RAMO XI Y PPTO. ESTATAL

FRANCISCO MARTIN ACEVEDO BURGOIN
DIR. DE ADMINISTRACION Y FINANZAS

Francisco Martin Acevedo Burgoin

DR. MAURICIO CITAL MORA
DIR. PLANEAC. Y SEG. OPERATIVO

Mauricio Cital Mora

JUAN JESUS AMADOR BLETRAN
RESP. PPTO. RAMO 33 (FAETA)

Juan Jesus Amador Bletran

INSTITUTO ESTATAL DE EDUCACIÓN PARA ADULTOS
BAJA CALIFORNIA SUR



Estado Analítico del Ejercicio del Presupuesto de Egresos
Clasificación Funcional (Finalidad y Función)

Usr: Francisco
 Rep: rptEstadoPresupuestoEgresos_FN3

Del 01/ene./2022 Al 22/nov./2022

Fecha y 22/nov./2022


hora de Impresión | 09:58 a. m.


Concepto	Egresos					
	Aprobado	Ampliaciones / (Reducciones)	Modificado	Devengado	Pagado	Subejercicio
	1	2	3=(1+2)	4	5	6 = (3 - 4)
DESARROLLO SOCIAL	\$45,898,237.00	\$984,620.15	\$46,882,857.15	\$34,167,003.90	\$34,187,903.90	\$12,715,853.25
EDUCACION	\$45,898,237.00	\$984,620.15	\$46,882,857.15	\$34,167,003.90	\$34,187,903.90	\$12,715,853.25
Total del Gasto	\$45,898,237.00	\$984,620.15	\$46,882,857.15	\$34,167,003.90	\$34,187,903.90	\$12,715,853.25



 DIANA VICTORIA VON BORSTEL LUNA
 DIRECTORA GENERAL


 DAVID RICARDO LOMAS CARDENAS
 JEFE DE LA OFICINA DE RECURSOS FINANCIEROS


 LIC. LUZ ARIADNA BONILLA SANDEZ
 RESP. PPTP RAMO XI Y PPTO. ESTATAL


 FRANCISCO MARTIN ACEVEDO BURGOIN
 DIR. DE ADMINISTRACION Y FINANZAS


 LIC. MAURICIO CITAL MORA
 DIR. PLANEAC. Y SEG. OPERATIVO


 JUAN JESUS AMADOR BLETRAN
 RESP. PPTO. RAMO 33 (FAETA)


**INSTITUTO ESTATAL DE EDUCACIÓN PARA ADULTOS
 BAJA CALIFORNIA SUR
 Endeudamiento Neto**

Usr: Francisco
 Rep: rptEndeudamientoNeto

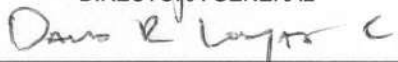
Del 01/ene./2022 Al 31/oct./2022

Fecha y hora de Impresión | 22/nov./2022
 09:52 a. m.

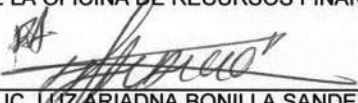
Identificación de Crédito o Instrumento	Contratación/Colocación	Amortización	Endeudamiento Neto
	A	B	C=A-B
Créditos Bancarios			
Total Créditos Bancarios	\$0.00	\$0.00	\$0.00
Otros Instrumentos de Deuda			
Total Otros Instrumentos de Deuda	\$0.00	\$0.00	\$0.00
Total	\$0.00	\$0.00	\$0.00



DIANA VICTORIA VON BORSTEL LUNA
 DIRECTORA GENERAL




DAVID RICARDO LOMAS CARDENAS
 JEFE DE LA OFICINA DE RECURSOS FINANCIEROS




LIC. LUZ ARIADNA BONILLA SANDEZ
 RESP. PPTP RAMO XI Y PPTO. ESTATAL



FRANCISCO MARTIN ACEVEDO BURGOIN
 DIR. DE ADMINISTRACION Y FINANZAS



LIC. MAURICIO CITAL MORA
 DIR. PLANEAC. Y SEQ. OPERATIVO




JUAN JESUS AMADOR BLETRAN
 RESP. PPTO. RAMO 33 (FAETA)

INSTITUTO ESTATAL DE EDUCACIÓN PARA ADULTOS
BAJA CALIFORNIA SUR
Intereses de la Deuda
Del 01/ene./2022 Al 31/oct./2022

Usu: Francisco
Rep: rptInteresedelaDeuda

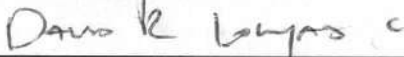
Fecha y hora de Impresión 22/nov./2022
09:52 a. m.

Identificación de Crédito o Instrumento	Devengado	Pagado
Créditos Bancarios		
Total de Intereses de Créditos Bancarios	\$0.00	\$0.00
Otros Instrumentos de Deuda		
Total de Intereses de Otros Instrumentos de Deuda	\$0.00	\$0.00
Total	\$0.00	\$0.00



DIANA VICTORIA VON BORSTEL LUNA

DIRECTORA GENERAL



DAVID RICARDO LOMAS CARDENAS
JEFE DE LA OFICINA DE RECURSOS FINANCIEROS



LIC. LUZ ARIADNA BONILLA SANDEZ
RESP. PPTP RAMO XI Y PPTO. ESTATAL



FRANCISCO MARTIN ACEVEDO BURGOIN

DIR. DE ADMINISTRACION Y FINANZAS



LIC. MAURICIO CITAL MORA
DIR. PLANEAC. Y SEG. OPERATIVO




JUAN JESUS AMADOR BLETRAN
RESP. PPTO. RAMO 33 (FAETA)

Usr: Francisco
Rep: rptFlujoOperacional


Del 01/ene./2022 al 31/oct./2022

Fecha y hora de Impresión 22/nov./2022 10:00 a. m.

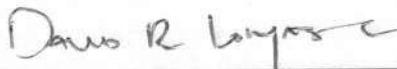
DISPONIBILIDAD AL 1 DE ENERO DE 2022			
INGRESOS Y OTROS BENEFICIOS			
PARTICIPACIONES, APORTACIONES, CONVENIOS, INCENTIVOS DERIVADOS DE LA COLABORACIÓN		\$37,545,469.99	
INGRESOS FINANCIEROS		\$1,414.79	
TOTAL INGRESOS Y OTROS BENEFICIOS			<u>\$37,546,884.78</u>
GASTOS Y OTRAS PERDIDAS			
SERVICIOS PERSONALES		\$23,714,889.65	
MATERIALES Y SUMINISTROS		\$1,327,279.03	
SERVICIOS GENERALES		\$4,240,804.64	
AYUDAS SOCIALES		\$4,738,043.00	
			<u>\$34,021,016.32</u>
DISPONIBILIDAD AL 31 DE OCTUBRE DE 2022			<u><u>\$3,525,868.46</u></u>
INTEGRACIÓN DE DISPONIBILIDAD AL 31 DE OCTUBRE DE 2022			
CUENTAS DE BALANCE DEUDORA			
BANCOS/TESORERÍA		\$4,330,413.18	
DEPÓSITOS DE FONDOS DE TERCEROS EN GARANTÍA Y/O ADMINISTRACIÓN		\$13,272.48	
OTROS EFECTIVOS Y EQUIVALENTES		-\$43,027.09	
CUENTAS POR COBRAR A CORTO PLAZO		\$33,950.40	
DEUDORES DIVERSOS POR COBRAR A CORTO PLAZO		\$131,156.20	
MOBILIARIO Y EQUIPO DE ADMINISTRACIÓN		\$1,149,863.36	
VEHÍCULOS Y EQUIPO DE TRANSPORTE		\$1,136,150.21	
MAQUINARIA, OTROS EQUIPOS Y HERRAMIENTAS		\$35,159.89	
			\$6,786,938.63
CUENTAS DE BALANCE ACREDORAS			
SERVICIOS PERSONALES POR PAGAR A CORTO PLAZO		-\$106,114.88	
RETENCIONES Y CONTRIBUCIONES POR PAGAR A CORTO PLAZO		\$326,692.06	
OTROS PASIVOS CIRCULANTES		\$66,196.98	
RESULTADOS DE EJERCICIOS ANTERIORES		\$70,690.67	
			\$357,464.83
			<u><u>\$6,429,473.80</u></u>



DIANA VICTORIA VON BORSTEL LUNA
DIRECTORA GENERAL



FRANCISCO MARTÍN ACEVEDO BURGOÍN
DIR. DE ADMINISTRACION Y FINANZAS




DAVID RICARDO LOMAS CARDENAS
JEFE DE LA OFICINA DE RECURSOS FINANCIEROS



LIC. MAURICIO CITAL MORA
DIR. PLANEAC. Y SEG. OPERATIVO



LIC. LUZ ARIADNA BONILLA SANDEZ
RESP.PPTP RAMO XI Y PPTO. ESTATAL



JUAN JESUS AMADOR BLETRAN
RESP. PPTO. RAMO 33 (FAETA)



INSTITUTO ESTATAL DE EDUCACIÓN PARA ADULTOS
BAJA CALIFORNIA SUR
Gasto por Categoría Programática

Utr: Francisco
Rep: rptEstadoPresupuestoEgresos_PC

Del 01/ene./2022 Al 31/oct./2022



Fecha y 22/nov./2022

hora de Impresión 09:54 a. m.

Concepto	Egresos				Subejercicio
	Aprobado	Ampliaciones / (Reducciones)	Modificado	Devengado	
1		2	3=(1+2)	4	5
					6 = (3 - 4)

Programas

Subsidios: Sector Social y Privado o Entidades Federativas y Municipios

Sujetos a Reglas de Operación

Total del Gasto

\$45,898,237.00	\$984,620.15	\$46,882,857.15	\$34,021,016.32	\$34,021,016.32	\$12,861,840.83
\$45,898,237.00	\$984,620.15	\$46,882,857.15	\$34,021,016.32	\$34,021,016.32	\$12,861,840.83

[Signature]
DIANA VICTORIA VON BORSTEL LUNA
DIRECTORA GENERAL

[Signature]
FRANCISCO MARTIN ACEVEDO BURGAIN
DIR. DE ADMINISTRACION Y FINANZAS

[Signature]
DAVID RICARDO LOMAS CARDENAS
JEFE DE LA OFICINA DE RECURSOS FINANCIEROS

[Signature]
LIC. MAURICIO CITAL MORA
DIR. PLANEAC. Y SEG. OPERATIVO

[Signature]
LIC. LUZ ARIADNA BONILLA SANDEZ
RESP. PPTP RAMO XI Y PPTO. ESTATAL


[Signature]
JUAN JESUS AMADOR BLETRAN
RESP. PPTO RAMO 33 (FAETA)

Usr: Francisco
Rep: rptFlujoDeFondos


Flujo de fondos
Del 01/ene/2022 Al 31/oct./2022
(Cifras en Pesos)


Fecha y hora de Impresión 22/nov./2022
09:53 a. m.

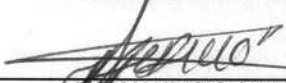
Concepto	Estimado / Aprobado	Devengado	Recaudado / Pagado
Rubros de Ingresos	\$45,898,237.00	\$37,545,469.99	\$37,545,469.99
IMPUESTOS	\$0.00	\$0.00	\$0.00
CUOTAS Y APORTACIONES DE SEGURIDAD SOCIAL	\$0.00	\$0.00	\$0.00
CONTRIBUCIONES DE MEJORAS	\$0.00	\$0.00	\$0.00
DERECHOS	\$0.00	\$0.00	\$0.00
PRODUCTOS	\$0.00	\$0.00	\$0.00
APROVECHAMIENTOS	\$0.00	\$0.00	\$0.00
INGRESOS POR VENTA DE BIENES, PRESTACIÓN DE SERVICIOS Y OTROS INGRESOS	\$0.00	\$0.00	\$0.00
PARTICIPACIONES, APORTACIONES, CONVENIOS, INCENTIVOS DERIVADOS DE LA COLABORACIÓN FISCAL Y FONDOS DISTINTOS DE APORTACIONES	\$45,898,237.00	\$37,545,469.99	\$37,545,469.99
TRANSFERENCIAS, ASIGNACIONES, SUBSIDIOS Y SUBVENCIONES, Y PENSIONES Y JUBILACIONES	\$0.00	\$0.00	\$0.00
INGRESOS DERIVADOS DE FINANCIAMIENTOS	\$0.00	\$0.00	\$0.00
Capítulos de Gasto	\$45,898,237.00	\$34,021,016.32	\$34,021,016.32
SERVICIOS PERSONALES	\$32,068,351.80	\$23,714,889.65	\$23,714,889.65
MATERIALES Y SUMINISTROS	\$1,851,964.20	\$1,327,279.03	\$1,327,279.03
SERVICIOS GENERALES	\$5,305,357.00	\$4,240,804.64	\$4,240,804.64
TRANSFERENCIAS, ASIGNACIONES, SUBSIDIOS Y OTRAS AYUDAS	\$6,672,564.00	\$4,738,043.00	\$4,738,043.00
BIENES MUEBLES, INMUEBLES E INTANGIBLES	\$0.00	\$0.00	\$0.00
INVERSIÓN PÚBLICA	\$0.00	\$0.00	\$0.00
INVERSIONES FINANCIERAS Y OTRAS PROVISIONES	\$0.00	\$0.00	\$0.00
PARTICIPACIONES Y APORTACIONES	\$0.00	\$0.00	\$0.00
DEUDA PÚBLICA	\$0.00	\$0.00	\$0.00
Total de las operaciones	\$0.00	\$3,524,453.67	\$3,524,453.67



DIANA VICTORIA VON BORSTEL LUNA -
DIRECTORA GENERAL


DAVID RICARDO LOMAS CARDENAS
JEFE DE LA OFICINA DE RECURSOS FINANCIEROS


LIC. LUZ ARIADNA BONILLA SANDEZ
RESP. PPTP RAMO XI Y PPTO. ESTATAL


FRANCISCO MARTIN ACEVEDO BURGOIN
DIR. DE ADMINISTRACION Y FINANZAS


LIC. MAURICIO CITAL MORA
DIR. PLANEAC. Y SEG. OPERATIVO


JUAN JESUS AMADOR BLETRAN
RESP. PPTO. RAMO 33 (FAETA)

Usr: Francisco
Rep: rptIndicadoresPosturaFiscal

Indicadores de Postura Fiscal
del 01/ene./2022 al 31/oct./2022
(Cifras en pesos)

Fecha y hora de Impresión | 22/nov./2022
09:52 a. m.

Concepto	Estimado / Aprobado	Devengado	Recaudado / Pagado
I. Ingresos Presupuestarios (I=1+2)	\$45,898,237.00	\$37,545,469.99	\$37,545,469.99
1. Ingresos del Gobierno de la Entidad Federativa	\$45,898,237.00	\$37,545,469.99	\$37,545,469.99
2. Ingresos del Sector Paraestatal	\$0.00	\$0.00	\$0.00
II. Egresos Presupuestarios (II=3+4)	\$45,898,237.00	\$34,021,016.32	\$34,021,016.32
3. Egresos del Gobierno de la Entidad Federativa	\$45,898,237.00	\$34,021,016.32	\$34,021,016.32
4. Egresos del Sector Paraestatal	\$0.00	\$0.00	\$0.00
III. Balance Presupuestario (Superávit o Déficit) (III = I - II)	\$0.00	\$3,524,453.67	\$3,524,453.67

Concepto	Estimado / Aprobado	Devengado	Recaudado / Pagado
III. Balance Presupuestario (Superávit o Déficit)	\$0.00	\$3,524,453.67	\$3,524,453.67
IV. Intereses, Comisiones y Gastos de la Deuda	\$0.00	\$0.00	\$0.00
V. Balance Primario (Superávit o Déficit) (V= III + IV)	\$0.00	\$3,524,453.67	\$3,524,453.67

Concepto	Estimado / Aprobado	Devengado	Recaudado / Pagado
A. Financiamiento	\$0.00	\$0.00	\$0.00
B. Amortización de la deuda	\$0.00	\$0.00	\$0.00
C. Financiamiento Neto	\$0.00	\$0.00	\$0.00

DIANA VICTORIA VON BORSTEL LUNA
DIRECTORA GENERAL

DAVID RICARDO LOMAS CARDENAS
JEFE DE LA OFICINA DE RECURSOS FINANCIEROS

LIC. LUZ ARIADNA BONILLA SANDEZ
RESP. PPTP RAMO XI Y PPTO. ESTATAL

FRANCISCO MARTIN ACEVEDO BURGOIN
DIR. DE ADMINISTRACION Y FINANZAS

LIC. MAURICIO CITAL MORA
DIR. PLANEAC. Y SEG. OPERATIVO

JUAN JESUS AMADOR BLETRAN
RESP. PPTO. RAMO 33 (FAETA)

**PRESUPUESTO
 INDICADORES DE GASTO**

Nombre del Indicador:

Proporción Gasto Programable

Objetivo del Indicador:

Determinar la participación del gasto programable con respecto al total de egresos

Variables que intervienen:

TGP=Total de Gasto Programable TE=Total de Egreso

Unidad de Medida:

Porcentaje

Base de Comparación

Presupuesto de Egresos de ejercicios anteriores

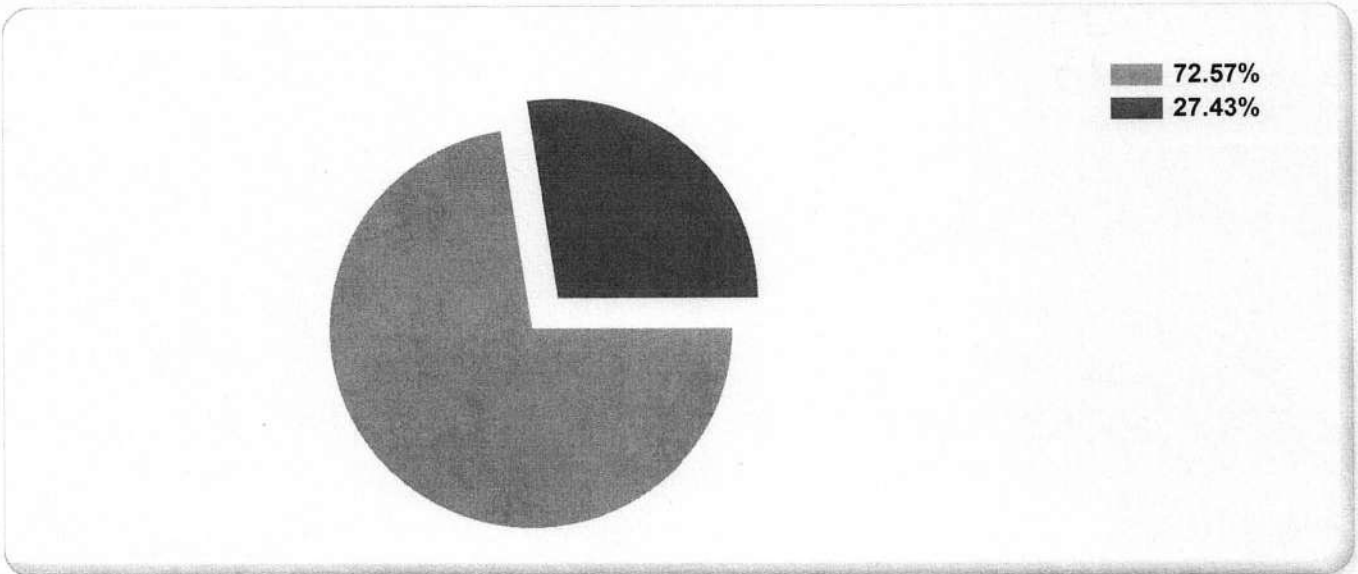
Formula:

$$\frac{\text{TGP}}{\text{TE}} \times 100$$

Medios de Verificación:

Presupuesto de Egresos o Cuenta Pública

	Miles de pesos	Indicador
TGP	\$34,021,016.00	72.57 %
TE	\$46,882,857.00	




Proporción Gasto Programable

Al 31/oct./2022


Usr: Francisco

Rep: rptIndicadoresFinancieros


Fecha y hora de Impresión | 22/nov./2022
09:54 a. m.



DIANA VICTORIA VON BORSTEL LUNA
DIRECTORA GENERAL




DAVID RICARDO LOMAS CARDENAS
JEFE DE LA OFICINA DE RECURSOS FINANCIEROS



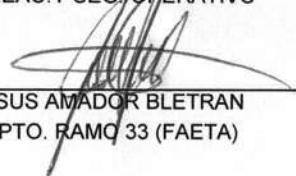
LIC. LUZ ARIADNA BONILLA SANDEZ
RESP. PPTP RAMO XI Y PPTO. ESTATAL



FRANCISCO MARTIN ACEVEDO BURGOIN
DIR. DE ADMINISTRACION Y FINANZAS



LIC. MAURICIO CITAL MORA
DIR. PLANEAC. Y SEG. OPERATIVO



JUAN JESUS AMADOR BLETRAN
RESP. PPTO. RAMO 33 (FAETA)

**PRESUPUESTO
INDICADORES DE GASTO**

Nombre del Indicador:

Proporción Gasto de Operación (corriente)

Objetivo del Indicador:

Determinar la participación del gasto de operacion con respecto al total de egresos

Variables que intervienen:

TGO= Total de Gasto de Operación(corriente) TE= Total de Egresos

Unidad de Medida:

Porcentaje

Base de Comparación

Presupuesto de Egresos de ejercicios anteriores


Formula:

$$\frac{TGO}{TE} \times 100$$

Medios de Verificación:

Presupuesto de Egresos o Cuenta Pública

	Miles de pesos	Indicador
TGO	\$34,021,016.00	72.57 %
TE	\$46,882,857.00	



Proporción Gasto de Operación (corriente)

Al 31/oct./2022


Usr: Francisco

Rep: rptIndicadoresFinancieros

Fecha y hora de Impresión | 22/nov./2022
09:54 a. m.



DIANA VICTORIA VON BORSTEL LUNA
DIRECTORA GENERAL



DAVID RICARDO LOMAS CARDENAS
JEFE DE LA OFICINA DE RECURSOS FINANCIEROS



LIC. LUZ ARIADNA BONILLA SANDEZ
RESP. PPTP RAMO XI Y PPTO. ESTATAL



FRANCISCO MARTIN ACEVEDO BURGAIN
DIR. DE ADMINISTRACION Y FINANZAS



LIC. MAURICIO CITAL MORA
DIR. PLANEAC. Y SEG. OPERATIVO



JUAN JESUS AMADOR BLETRAN
RESP. PPTO RAMO 33 (FAETA)

**PRESUPUESTO
INDICADORES DE GASTO**

Nombre del Indicador:

Servicios Personales en el Gasto de Operación

Objetivo del Indicador:

Determinar la participación de los servicios personales con respecto al total de gastos de operación

Variables que intervienen:

SP= Servicios Personales TGO= Total de Gastos de Operación
(corriente)

Unidad de Medida:

Porcentaje

Base de Comparación

Presupuesto de Egresos de ejercicios anteriores

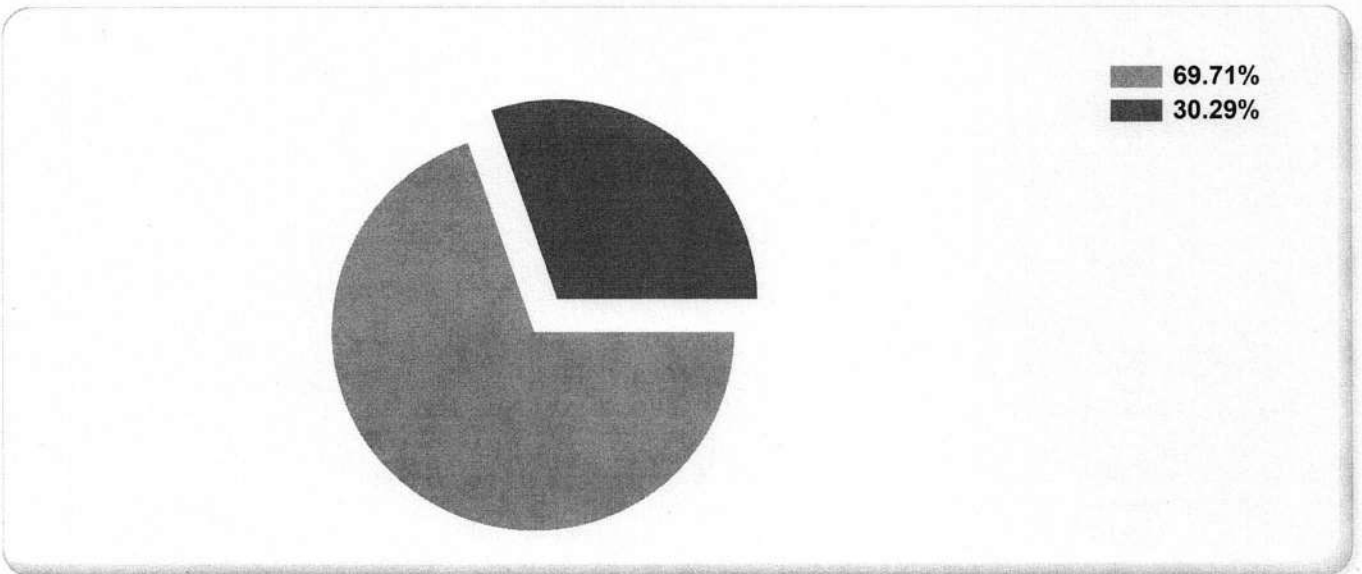
Formula:

$$\frac{SP}{TGO} \times 100$$

Medios de Verificación:

Presupuesto de Egresos o Cuenta Pública

	Miles de pesos	Indicador
SP	\$23,714,890.00	69.71 %
TGO	\$34,021,016.00	



Servicios Personales en el Gasto de Operación

Al 31/oct./2022

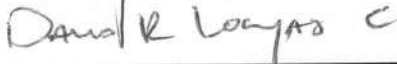
Fecha y hora de Impresión | 22/nov./2022
09:54 a. m.

Usr: Francisco

Rep: rptIndicadoresFinancieros




DIANA VICTORIA VON BORSTEL LUNA
DIRECTORA GENERAL



DAVID RICARDO LOMAS CARDENAS
JEFE DE LA OFICINA DE RECURSOS FINANCIEROS



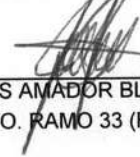
LIC. LUZ ARIADNA BONILLA SANDEZ
RESP. PPTP RAMO XI Y PPTO. ESTATAL



FRANCISCO MARTIN ACEVEDO BURGOIN
DIR. DE ADMINISTRACION Y FINANZAS



LIC. MAURICIO CITAL MORA
DIR. PLANEAC. Y SEG. OPERATIVO



JUAN JESUS AMADOR BLETRAN
RESP. PPTO. RAMO 33 (FAETA)

**PRESUPUESTO
 INDICADORES DE GASTO**

Nombre del Indicador:

Proporción de los Servicios Personales

Objetivo del Indicador:

Determinar la participación de los servicios personales con respecto al total de egresos

Variables que intervienen:

SP= Servicios Personales TE= Total de Egresos

Unidad de Medida:

Porcentaje

Base de Comparación

Presupuesto de Egresos de ejercicios anteriores

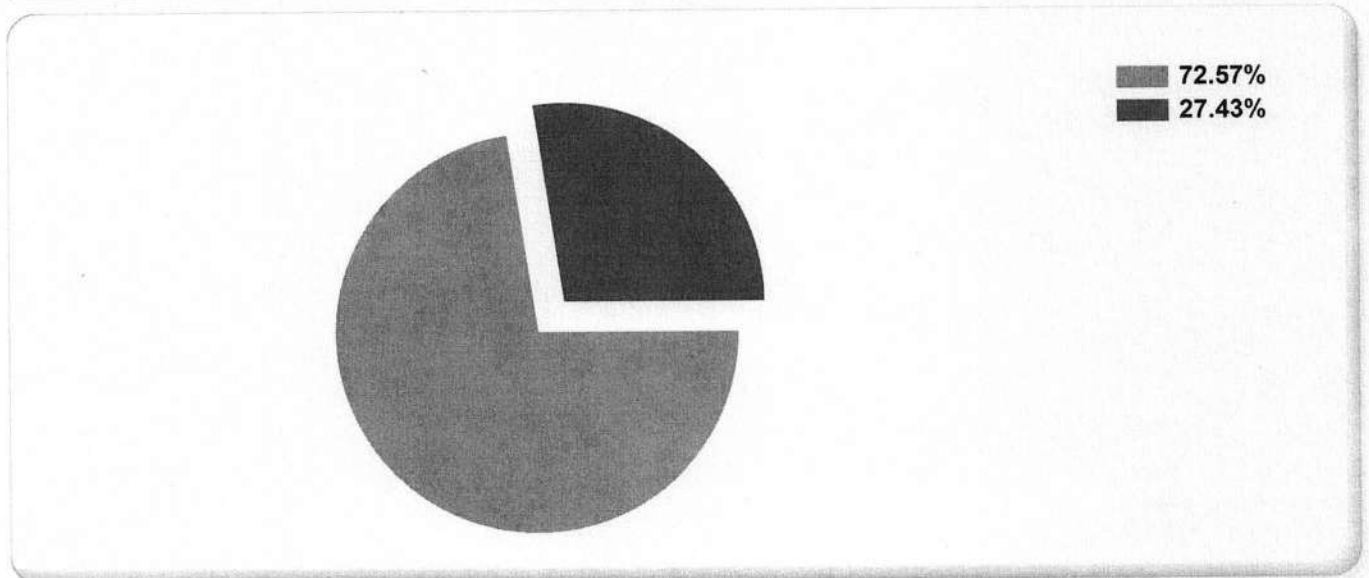
Formula:

$$\frac{SP}{TE} \times 100$$

Medios de Verificación:

Presupuesto de Egresos o Cuenta Pública

Miles de pesos		Indicador
SP	\$34,021,016.00	72.57 %
TE	\$46,882,857.00	



Proporción de los Servicios Personales

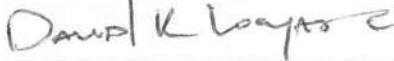
Al 31/oct./2022

Fecha y hora de Impresión | 22/nov./2022
09:54 a. m.

Usr: Francisco
Rep: rptIndicadoresFinancieros




DIANA VICTORIA VON BORSTEL LUNA
DIRECTORA GENERAL



DAVID RICARDO LOMAS CARDENAS
JEFE DE LA OFICINA DE RECURSOS FINANCIEROS

RA-



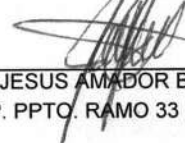
LIC. LUZ ARIADNA BONILLA SANDEZ
RESP. PPTP RAMO XI Y PPTO. ESTATAL



FRANCISCO MARTIN ACEVEDO BURGOIN
DIR. DE ADMINISTRACION Y FINANZAS



LIC. MAURICIO CITAL MORA
DIR. PLANEAC. Y SEG. OPERATIVO



JUAN JESUS AMADOR BLETRAN
RESP. PPTO. RAMO 33 (FAETA)